


# DELTA

MOBILI ITALIANI MODERNI

Offices | Kitchens | Contract



Uffici | Cucine | Contract







# 1984



## STORIA

Il marchio DELTA Mobili risale al 1985, fondato a Roma ed era conosciuto nel Medio Oriente e paesi del Nord Africa per i mobili per ufficio e cucine come produttori e fornitori, oltre ai Pannelli di materiale grezzo di MFC e gli accessori italiani.

Agli inizi del 1990 Delta ha avuto la prima fabbrica in Medio Oriente cui rimasta operativa per oltre 20 anni.

Verso il 2000, Delta ha ottenuto agganciato con i mobili di contratto poi ampliato per includere anche alcuni sistemi di partizione e selezionati sedure.

## HISTORY

The brand DELTA Mobili goes back to 1985, founded in Rome and was known in the Middle East and North African countries as Office Furniture and Kitchens manufacturers and suppliers, in addition to Raw Material of MFC Panels and Italian accessories.

Early 1990 Delta had their first factory in the Middle East which remained operating for over 20 years.

Towards 2000, Delta got engaged with the Contract Furniture then expanded to also include some Partition systems and selected seating.





## PROFILO

DELTA Mobili s.r.l. è un'azienda italiana specializzata nella progettazione di mobili per ufficio, cucine e contratto. Negli ultimi 30 anni, il marchio DELTA Mobili, nato a Roma al 1985, è stato riconosciuto nella produzione di arredi moderni e contemporanei in vari paesi.

La nostra vasta conoscenza dei materiali e nuove tecnologie, accoppiati con la nostra esperienza, ci permette di offrire una gamma di prodotti progettati da architetti specializzati e progettisti d'interni, caratterizzati da comfort, funzionalità e qualità.

I nostri sistemi di progettazione computerizzata ci consentono di offrire una vasta gamma di mobili su richiesta. Ricerca e studi di mercato hanno guidato i nostri principi per nuovi prodotti nel campo dell'arredamento con particolare attenzione alle tendenze emergenti. Infatti, i prodotti DELTA Mobili arredano oggi molti ambienti pubblici e privati, oltre alle case.

Tutti i nostri prodotti sono sottoposti a rigorosi controlli per garantire elevati standard qualitativi, prima che vengano avviate nelle linee di produzione.

L'efficienza dei servizi assicura una consegna rapida più garanzia di 5 anni più 5 anni di garanzia.

## PROFILE

DELTA Mobili S.r.l. is an Italian company specialized in the design of office furniture, kitchens, and contract. Over the past 30 years, the brand DELTA has become recognized in the production of modern and contemporary furniture in various countries.

Our extensive knowledge of materials and new technologies, coupled with our expertise, allows us to offer a range of products designed by specialized architects and interior designers, characterized by comfort, functionality, and quality.

Our computerized design systems enable us to offer a wide range of furniture on request. Research and market studies have guided our concepts for new products in the field of furniture with special attention to emerging trends. In fact, DELTA products furnish today many public and private environments in addition to houses.

All our products are subject to rigorous controls to ensure high quality standards before they are launched into the production lines.

The efficiency of the services ensures rapid delivery more 5 year warranty plus 5 year warranty.

**Ufficio**  
*Offices*

07

| 08 | Bold  
| 14 | FlipIT  
| 18 | Alfero Bianco  
| 24 | Alfero Nero  
| 30 | FLY  
| 36 | Romeo  
| 42 | AL  
| 52 | MiniFLY  
| 56 | Cubo

**Sedute**  
*Seating*

63

| 64 | Nuna Air

**Pareti**  
*Partitions*

69

| 70 | Dante  
| 76 | Galileo  
| 82 | Igor  
| 86 | Stiliano  
| 94 | Velio  
| 100 | Ataleo


**Contract**  
*Contract*

111

| 112 | Customized



Mobili Ufficio  
*Office Furniture*





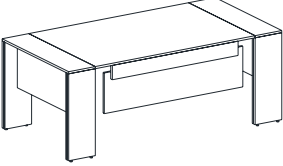
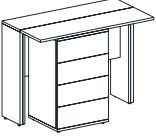
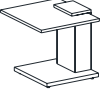
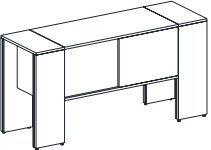
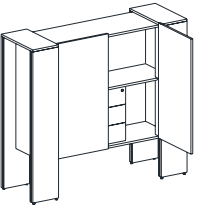

**Grassetto Managerial reception.**  
Il suo design disegna linee spesse  
definire forma e spazio.  
Costituita da pannelli MFC di  
18mm, con superficie ordinata del  
pannello MDF acrilico colorato.


**Bold Managerial desk.**  
Its design draws thick lines  
defining shape and space.  
Made of 18mm MFC panels, with  
neat surface of colorful MDF  
Acrylic panel.







	Item	Code	Dimensions	Description
Desk		BLD-DK-220.100 BLD-DK-200.100	220x100x74cm 200x100x74cm	BOLD Desk, combination of MFC and Anti-scratch MDF Acrylic finish
Return Type D		BLD-RT-100.50 BLD-RT-120.50	100x50x74cm 120x50x74cm	BOLD Side Return type A, combination of MFC & Acrylic
Coffee Table		BLD-CT-45.50	45x50x52cm	BOLD Coffee Table, 45cm, combination of MFC & Acrylic
Credenza		BLD-CR-150.48	150x48x74cm	BOLD Credenza, combination of MFC & Acrylic
Mid Cabinet		BLD-MC-150.134	150x49x134cm	BOLD Medium height cabinet, combination of MFC & Acrylic
Meeting Table		BLD-MT-180.130	180x130x74cm	BOLD meeting table for 4 persons, combination of MFC & Acrylic





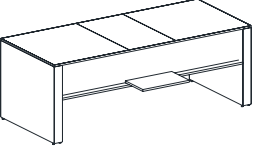
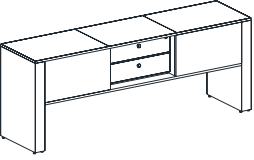
# flipit


**Scrivania innovativa manageriale  
con tavolino integrato da scaffale  
commutabile, consentendo più  
funzionalità e design.  
Ne ha una varietà di colori e  
finiture.**

**Innovative Managerial desk with  
integrated flippable coffee table  
shelf, allowing more functionality  
as well as design.  
Has a variety of colors and finishes.**





	Item	Code	Dimensions	Description
Desk		FIT-DK-210.90 FIT-DK-190.80	210x90x74cm 190x80x74cm	Flit It Desk is characterized with its integrated coffee flippable coffee table.
Credenza		FIT-CR-200.50	200x50x74cm	Flit It Credenza made of High Gloss Acrylic finish





Scrivania

# ALFERO BIANCO


Italiana

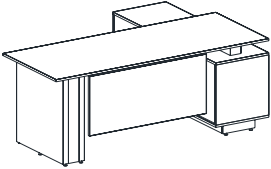
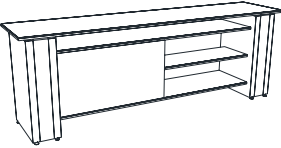

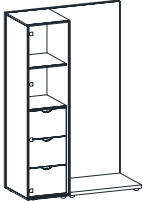
**Scrivania tipica moderna, con  
combinazione di materiali:  
melamina, acrilico e vetro.  
Realizzata con pannelli MFC da  
18mm, con MDF acrilico e top in  
vetro opzionale.**

**Classical modern desk, with  
combination of materials:  
melamine, acrylic, and glass.  
Made of 18mm MFC panels, as well  
as MDF Acrylic inserts and  
optional Glass top.**








	Item	Code	Dimensions	Description
Desk		AFB-DK-210.90 AFB-DK-190.80	210x90x74cm 190x80x74cm	Alfero Bianco Desk, Acrylic body and top, connected side table with drawers and cabinet and lock for upper drawer.
Credenza		AFB-CR-200.50	200x50x74cm	Alfero Bianco Credenza with Acrylic body and top.
Coffee Table		AFB-CT-45.45	45x45x52cm	Alfero Bianco Coffee Table, Acrylic body and top.
Decorative Cabinet		ALB-DC-132.190	132x62x190cm	Alfero Bianco decorative cabinet, including drawers and shelves, as well as coat hanger







Scrivania

# ALFERO NERO


Italiana

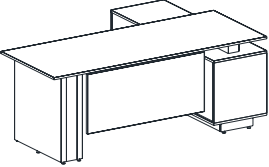
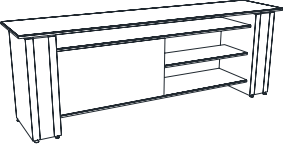

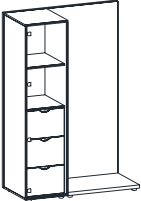
**Scrivania tipica moderna, con  
combinazione di materiali:  
melamina, acrilico e vetro.  
Realizzata con pannelli MFC da  
18mm, con MDF acrilico e top in  
vetro opzionale.**


**Classical modern desk, with  
combination of materials:  
melamine, acrylic, and glass.  
Made of 18mm MFC panels, as well  
as MDF Acrylic inserts and  
optional Glass top.**







	Item	Code	Dimensions	Description
Desk		AFN-DK-210.90 AFN-DK-190.80	210x90x74cm 190x80x74cm	Alfero Nero Desk, MFC body with Acrylic top, connected side table with drawers and cabinet and lock for upper drawer.
Credenza		AFN-CR-200.50	200x50x74cm	Alfero Nero Credenza with MFC body and top.
Coffee Table		AFN-CT-45.45	45x45x52cm	Alfero Bianco Coffee Table, MFC body with Acrylic top.
Decorative Cabinet		ALB-DC-132.190	132x62x190cm	Alfero Bianco decorative cabinet, including drawers and shelves, as well as coat hanger





# FLY

**Ispirato dalla famosa scrivania dell'architetto Luca Scacchetti, FLY è una collezione economica ma anche attraente, disegnata ai gestori del quale lavoro è in movimento e con continui viaggi.**

**Inspired by the famous desk of Architect Luca Scacchetti, FLY is an economical yet attractive collection to managers whom work is on the move and with continuous travel.**

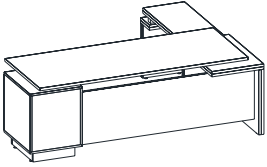
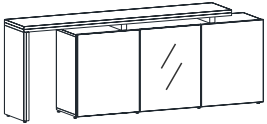
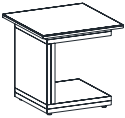
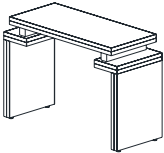



*“La scrivania che ti ricorda  
di sempre volare”*







	Item	Code	Dimensions	Description
Desk		FLY-DK-200.80 FLY-DK-220.80 FLY-DK-240.90	200x80x74cm 220x80x74cm 240x90x74cm	FLY Desk, MFC body. Fixed Pedestal with Lock for Upper Drawer.
Credenza		FLY-CR/A-210x40 FLY-CR/A-230x40 FLY-CR/A-250x40	210x40x83cm 230x40x83cm 250x40x83cm	FLY Credenza, MFC Body with Faced 1 Acrylic door & 2 Wooden doors.
Coffee Table		FLY-CT/A-50.50 FLY-CT/A-100.50	50x50x50cm 100x50x50cm	FLY Coffee Table 50 cm, MFC Base with Arylic Top
Return Type A		FLY-RM-90.40 FLY-RM-100.40	90x40x83cm 100x40x83cm	FLY Side Return type M, MFC Body





**Tipico degli anni 80, scrivania dove  
forme irregolari erano introdotte e  
Romeo ovale nasce...  
Costituita da pannelli MFC da  
18mm, con modesti panel di vetro.**

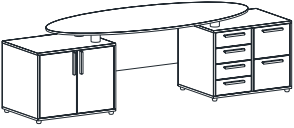



**Typical 1980s desk, where shapes  
started penetrating and Oval  
Romeo was born..  
Made of 18mm MFC panels, with  
glass modesty Panel.**










	Item	Code	Dimensions	Description
Desk		SOR-DK-200.80 SOR-DK-220.80 SOR-DK-240.90	200x80x74cm 220x80x74cm 240x90x74cm	Sorelle Desk, MFC body. Fixed Pedestal with Lock for Upper Drawer.
Coffee Table		SOR-CT/A-50.50	50x50x50cm	Sorelle Coffee Table 50 cm, MFC body
High Cabinet		SOR-HC-90.180 SOR-HC-60.180 SOR-HC-45.180	90x40x180cm 60x40x180cm 45x40x180cm	Sorelle High Filing Cabinet, MFC body and doors. Lower compartment has no shelves. The upper part has 2 fixed shelves
Decorative Cabinet		SOR-DC-180.200	180x200x40cm	Sorelle decorative cabinet with MFC Body





# AL

**Scrivania operativa rivoluzionaria.  
Il suo design segrega lo spazio del  
visitatore da quello dell'utente,  
mantenendo uno spazio vuoto e  
pulito per una migliore ospitalità'.  
Costituita da 18mm di pannelli  
MFC, con sentore di variopinti  
inserisce MDF acrilico**

**Revolutionary Operative desk.  
Its design segregates the visitor's  
space from that of the employee,  
keeping it an empty and neat space  
for a better hosting.  
Made of 18mm MFC panels, with  
hint of colorful MDF Acrylic  
inserts.**



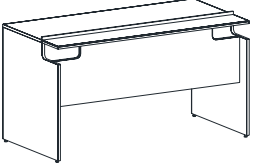
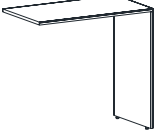







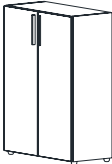

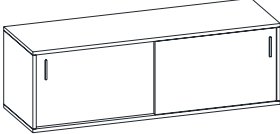
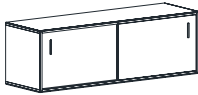











	Item	Code	Dimensions	Description
Desk		AL-DK-120.70 AL-DK-130.70 AL-DK-140.70 AL-DK-150.80 AL-DK-160.80	120x70x74cm 130x70x74cm 140x70x74cm 150x80x74cm 160x80x74cm	AL Desk 120cm, MFC body with Acrylic & Aluminum bar inserts
Return Type A		AL-RA-45.50 AL-RA-45.60 AL-RA-45.70 AL-RA-45.80	45x50x74cm 45x60x74cm 45x70x74cm 45x80x74cm	AL Side Return type A, MFC body.
Return Type C		AL-RC-45.80	45x50x74cm	AL Side Return type C, MFC body with 2 Acrylic faced standard drawers and one hanging files drawer
Return Type D		AL-RD-45.80	45x80x74cm	AL Side Return type D, 80cm, MFC body with 4 Acrylic faced drawers
Pedestal Type A		AL-PA-42.52	42x45x52	AL Pedestal type A, MFC body with 3 Acrylic faced drawers
Pedestal Type D		AL-PD-52.72	52x45x72.5	AL Pedestal type D, MFC body with 4 Acrylic faced drawers

	Item	Code	Dimensions	Description
High Cabinet		AL-HC-90.180 AL-HC-60.180 AL-HC-45.180	90x40x180cm 60x40x180cm 45x40x180cm	AL High Filing Cabinet, MFC body with partial Acrylic faced doors. Lower compartment has no shelves. The upper part has 2 fixed shelves
Mid Cabinet		AL-MC-90.120 AL-MC-60.120 AL-MC-45.120	90x40x120cm 60x40x120cm 45x40x120cm	AL Medium Filing Cabinet, 90cm width, MFC body with partial Acrylic faced doors
Low Cabinet		AL-LC-90.90 AL-LC-60.90 AL-LC-45.90	90x40x90cm 60x40x90cm 45x40x90cm	AL Low Filing Cabinet, MFC body with partial Acrylic faced doors
Credenza		AL-CR-180.90	180x40x74cm	AL Credenza, MFC body with partial Acrylic faced sliding doors
Wall-type Cabinet		AL-SC-130.42 AL-SC-150.42	130x40x42cm 150x40x42cm	AL Suspended Cabinet, MFC body with Acrylic faced sliding doors
Filing Cabinet		AL-FC-50.140	50x57x140cm	AL Hanging Files Cabinet, MFC body with Acrylic faced 5 hanging files drawers

# Finishes







# mini FLY


**Semplicemente un mini FLY**  
costituito da pannelli MFC di  
18mm.

**Simply a mini FLY**  
**Made of 18mm MFC panels.**

**BEFLY**









# CLUB

**Autoportante e clusters di  
workstations, con diversi layouts e  
dimensioni...  
Costituita da pannelli MFC di  
18mm.**


**Freestanding and clusters of  
workstations, with various layouts  
and sizes..  
Made of 18mm MFC panels.**















Sedute  
*Seating*



# NUNA AIR

NUNA AIR è una sedia dal design pulito ed organico, che invita con i suoi profili curvilinei e conquista con il carattere deciso. I materiali di sapore contemporaneo determinano la sua personalità: alluminio e rete creano un mix di comodità, robustezza ed eleganza e la rendono perfetta negli ambienti di lavoro più dinamici e moderni ma anche in insoliti abbinamenti con il classico.

NUNA AIR is a chair with a clean-cut organic design, its curvy profiles are an invitation to take a seat and its decisive character is a winner. The materials with a contemporary flavour define its personality: aluminium and mesh create a blend of comfort, robustness and elegance and make it perfect in the most modern and dynamic work environments but also in unusual combinations with traditional styles.





NUNA AIR offre il meglio della tecnologia e la trasforma in comodità e salute: l'innovativo materiale in rete è utilizzato non solo per lo schienale ma anche per la seduta e offre comfort e traspirabilità. La versione con meccanismo permette di adattare la sedia alla posizione di lavoro trovando un punto di comodità ideale in modo semplice e diretto.

NUNA AIR offers the best of technology and transforms it into comfort and health: the innovative mesh material is used not only for the backrest but also for the seat and offers comfort and breathability. In the version with mechanism, the seat/backrest inclination can be adapted to the work position, finding the ideal comfort point in a simple direct manner.



## CARATTERISTICHE TECNICHE

La serie prevede due altezze schienale e base girevole a 5 razze oppure base a 5 piedi. La versione con base girevole può essere fissa, cioè con la sola regolazione altezza sedile a gas oppure con meccanismo oscillante a fulcro avanzato che sfrutta le caratteristiche di affidabilità e minimo ingombro date dal sistema barra di torsione.

La barra di torsione permette una ampia regolazione della tensione e il corretto supporto per tutta la corsa.

I comandi di attivazione dell'altezza della seduta e del limitatore di corsa sono posti ergonomicamente sullo stesso asse.

La regolazione della tensione avviene attraverso la rotazione di una manovella posta sul lato destro del meccanismo.

## TECHNICAL FEATURES

The series comprises two backrest heights and the swivelling 5-star base on casters or on glides..

nuna air is available with seat height adjustment only, or with knee tilt mechanism which exploits the dependability and compactness provided by the torsion bar system.

The torsion bar allows wide-ranging tension adjustment and correct support for the whole travel.

The seat height and travel limiter levers are positioned ergonomically on the same axis.

The tension is adjusted by the rotation of a handle on the right side of the mechanism.





# Pareti

## *Partitions*





# Dante

Parete prefabbricata modulare con spessore totale di 100 mm. Assemblata con una sottostruttura in acciaio zincato che può essere montata e smontata. Esternamente rifinita con doppi pannelli melaminici. Il sistema permette rapide ispezioni e facile manutenzione. La parete è cablabile sia in senso orizzontale che verticale. In alternativa la parete può anche essere realizzata con vetri singoli o doppi e con cornice in alluminio. A completamento del sistema Dante esiste un'ampia scelta di pannellature in laminato, porte vetrate sia a battente che scorrevoli.

Dante, con il suo alto grado di isolamento acustico e la sua eleganza delle linee, rappresenta la soluzione ideale per l'arredo degli uffici di prestigio.





Parete divisoria modulare concepita per ambienti moderni ed eleganti dove la cura dei particolari e delle finiture, abbinate ad un elevato isolamento acustico, sono elementi fondamentali per un arredamento confortevole ed armonioso.

Modular partition for modern and elegant offices. The particular care for finishing and details combined with the high soundproof isolation are the basic elements for a harmonious and comfortable interior design.











# Galileo

Serramento prefabbricato per pareti in cartongesso concepito sia con vetro singolo di diversi spessori che con doppio vetro per ottenere livelli di fonoisolamento fino a 60 dB. La produzione industriale di questo serramento garantisce costi contenuti e tempi di consegna certi.









Serramento prefabbricato per pareti in cartongesso concepito sia con vetro singolo di diversi spessori che con doppio vetro per ottenere livelli di fonoisolamento fino a 60 dB. La produzione industriale di questo serramento garantisce costi contenuti e tempi di consegna certi.

Prefabricated glass system for plasterboard. Foresees the use of a singular glass with different thicknesses or a double glass solution to get levels of soundproof up to 60 dB. The industrial production of this system guarantees low costs and short delivery times.







# Igor

La parete IGOR è la versione in metallo della parete tradizionale. I pannelli di rivestimento sono realizzati in acciaio zincato verniciato o rivestito in vinilico, controplaccati con una lastra di cartongesso che ne garantisce stabilità e robustezza. Per caratteristiche progettuali e materiali impiegati, IGOR garantisce prestazioni tecniche elevate in termini di durabilità e di sicurezza. La parete IGOR può avere caratteristiche di resistenza al fuoco EI120 nella versione tutta cieca.





Dr. [Name]  
[Title]  
[Phone Number]



La parete IGOR è la versione in metallo della parete tradizionale. I pannelli di rivestimento sono realizzati in acciaio zincato verniciato o rivestito in vinilico, controplaccati con una lastra di cartongesso che ne garantisce stabilità e robustezza. Per caratteristiche progettuali e materiali impiegati, IGOR garantisce prestazioni tecniche elevate in termini di durabilità e di sicurezza. La parete IGOR può avere caratteristiche di resistenza al fuoco EI120 nella versione tutta cieca.

Partition IGOR is the metal version of the traditional partition. The cladding panels are made of painted or covered in vinyl galvanized steel, with a plasterboard counterplate that guarantees stability and robustness. Thanks to its design features and materials, IGOR guarantees high technical performances in terms of durability and safety. Solid version of partition IGOR has EI120 fire resistance characteristics.



# Stiliano

Parete in cristallo bilastra dal design moderno e minimalista. L'utilizzo di un sistema con doppia lastra permette di raggiungere livelli di fono isolamento pari a 46 dB e consente l'inserimento tra le due lastre di elementi oscuranti, mantenendo inalterato l'aspetto "pulito" della soluzione tutta in vetro.



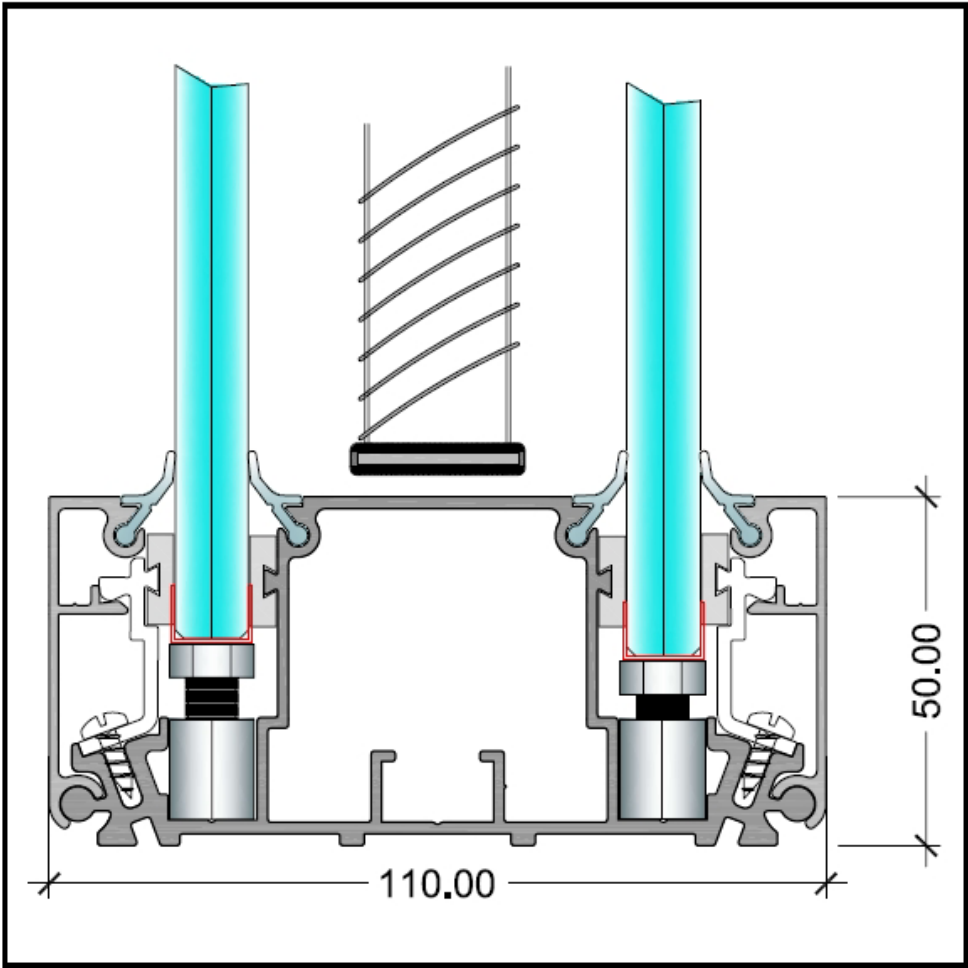






Parete in cristallo bilastra dal design moderno e minimalista. L'utilizzo di un sistema con doppia lastra permette di raggiungere livelli di fono isolamento pari a 46 dB e consente l'inserimento tra le due lastre di elementi oscuranti, mantenendo inalterato l'aspetto "pulito" della soluzione tutta in vetro.

Structural double glass partition with a modern and minimal design. The use of a double glass system to reach 46 dB of soundproof isolation allows the use of darkening systems between the two glasses keeping the "clean" aspect of the glass solution.











# Velio

Parete in cristallo monolastra essenziale e minimalista. L'ottimizzazione massima dei profili in alluminio, l'eccellente sistema di livellamento dei vetri e l'elevato potere fonoisolante garantiscono a questa parete un ottimo rapporto qualità/prezzo.









Parete in cristallo monolastra essenziale e minimalista. L'ottimizzazione massima dei profili in alluminio, l'eccellente sistema di livellamento dei vetri e l'elevato potere fonoisolante garantiscono a questa parete un ottimo rapporto qualità/prezzo.

Structural glass partition minimal and essential. The best solution to optimize the aluminum parts, the excellent leveling system and the high soundproof grant to this partition a very good quality/price report







# Ataleo

Parete in cristallo monolastra essenziale e minimalista. L'ottimizzazione massima dei profili in alluminio, l'eccellente sistema di livellamento dei vetri e l'elevato potere fonoisolante garantiscono a questa parete un ottimo rapporto qualità/prezzo.









Parete attrezzata estremamente flessibile e robusta che prevede moduli con 5 diverse larghezze, 5 diverse altezze e 2 profondità di serie : 35 cm e 45 cm per ottimizzare al massimo gli spazi e l'archiviazione.

Equipped partition wall very flexible and hardy which provides modules with 5 different widths, 5 different heights and 2 different standard depths: 35 cm and 45 cm for the maximum organization of spaces and files.













Mobili Ufficio  
*Offices*

Pareti  
*Partitions*

**Contract**  
*Contract*

Cabinets

Wardrobes

Wall Cladding

Beds & Headboards

Side and Center Units

Mirrors with their frames

Custom Furniture and Designs



# Contract Furniture

## *Mobili Contract*





















**DELTA Mobili Srl.**

T. +39.011.0120 420  
F. +39.011.0703 960  
info@delta-mobili.it

Via Bertolotti, 7  
10121 Torino, Italia  
export@delta-mobili.it  
www.delta-mobili.it

REA TO - 1210606  
P.Iva 11401470015

**Local Dealer:**